



3 Méthodes qui fonctionnent pour
générer de l'argent en ligne depuis son
canapé

Bonjour je m'appelle Clément, je suis l'auteur du site <https://argentaz.com> . Je suis passionné par internet, le marketing digital, le référencement et la recherche de méthode pour gagner de l'argent sur internet.

Vous aussi vous êtes sans doute tombé sur des sites vous promettant d'être riche rapidement avec des méthodes telles que les options binaires, les martingales ou encore le marketing de réseau (MLM). Je pense que ces méthodes peuvent fonctionner, mais le but des personnes qui vantent ces méthodes est de s'adresser à des novices pour qu'eux empochent beaucoup d'argent! Si vous êtes tombé dans le panneau et que vous avez perdu de l'argent alors bienvenue au club :) J'ai donc fais de nombreuses recherches et il y a des milliers de façons de gagner de l'argent sur internet. Toutes ne se valent pas, certaines vont vous demander beaucoup de temps et d'investissement pour gagner de l'argent, d'autres seront immédiates! L'important pour vous est de définir ce que vous voulez vraiment, combien de temps vous avez à consacrer à ce projet et pourquoi vous le faites?

Pour vous expliquer mon cas personnel, je suis encore salarié mais au fil des mois je me suis constitué diverses sources de revenus complémentaires que je vais vous présenter ci-dessous.

Mon objectif avec ces sources complémentaires est d'avoir un meilleur cadre de vie! Mon salaire me permet aujourd'hui de vivre convenablement, mais avec mon complément de revenu cela me permet de profiter de chaque instant de la vie sans devoir compter. Pour vous donner un exemple, cela fais 3 ans que mon complément de revenu couvre entièrement les frais de mes vacances d'été! Bien-sûr tout dépend de ce que l'on fait durant ses vacances et pour chaque personne la somme sera différente! Mais ce n'est pas tout, en plus de ces vacances je me suis constitué une épargne de secours qui me permettra en cas de coup dur de relever la tête plus facilement!

Je suis conscient que selon la vie de chacun nous n'avons pas le même temps à allouer à chaque activité et je vais vous proposer 3 méthodes que j'utilise en fonction du temps que vous avez à consacrer :) Ces méthodes je les exploite personnellement et je peux vous assurer qu'elles fonctionnent!

Méthode 1 : [5euros.com](https://www.5euros.com)

Temps nécessaire	15 min à 10h par semaine
Investissement de départ	0€

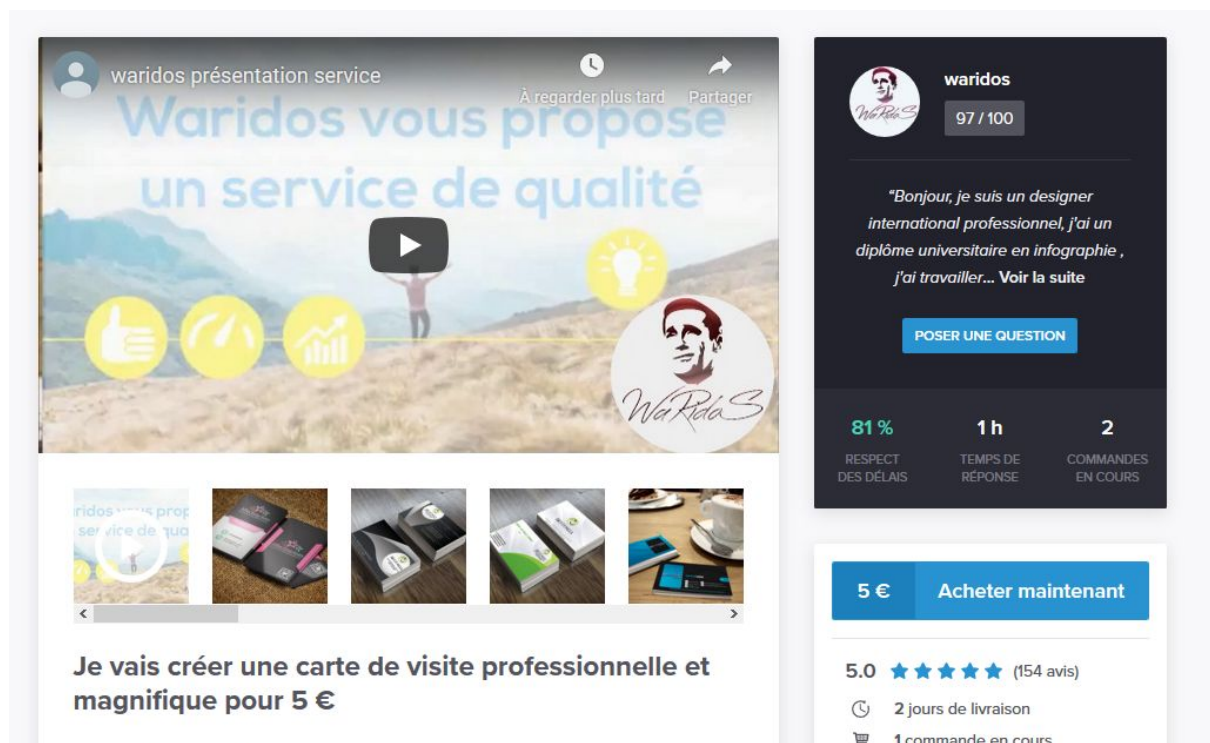
C'est la méthode que je préconise à toutes les personnes que je rencontre parce qu'elle fonctionne vraiment bien! Le site [5euros.com](https://www.5euros.com) est une réelle opportunité pour chacun d'entre nous pour travailler de chez soi !

Comment ça marche 5euros.com ?

Le principe du site est de vendre un service dématérialisé (pas de présence physique nécessaire) pour un prix de base de 5€.

Vous allez me dire que ce n'est pas grand chose? Et je vous répondrai que c'est mieux que rien :D mais à ce service de base vous pouvez ajouter des options! Et c'est là que vous allez gagner de l'argent!

Prenons un exemple pour mieux comprendre :



The screenshot shows a service listing on 5euros.com. The main image features the text "Waridos vous propose un service de qualité" over a landscape background with icons for a thumbs up, a lightbulb, and a bar chart. Below the main image are smaller images of various business cards. The service title is "Je vais créer une carte de visite professionnelle et magnifique pour 5 €".

On the right side, the seller's profile is visible: "waridos" with a rating of "97 / 100". A bio reads: "Bonjour, je suis un designer international professionnel, j'ai un diplôme universitaire en infographie, j'ai travailler... Voir la suite". There is a "POSER UNE QUESTION" button. Performance metrics show "81% RESPECT DES DÉLAIS", "1h TEMPS DE RÉPONSE", and "2 COMMANDES EN COURS".

At the bottom right, there is a price tag of "5 €" and a blue button "Acheter maintenant". Below that, the service has a "5.0" star rating from "154 avis", a "2 jours de livraison" delivery time, and "1 commande en cours".

Dans cet exemple nous pouvons obtenir une carte de visite pour 5€ (bien sûr il faut des compétences en design pour proposer ce genre de service)

Dans la suite de l'annonce, le vendeur explique ce que l'on va obtenir si l'on commande chez lui :

Bonjour Mes chères Clients,

Vous voulez une Carte de visite Merveilleuse et professionnelle et simple a la fois? qu'attendez vous? acheter Maintenant ce Service et vous allez avoir un résultat excellent,

Avec ce généreux SERVICE que vous n'allez le trouver nulle part,

Pour seulement 5 EUROS Vous allez avoir droits a :

Une carte de visite Professionnelle

** En Qualité Supérieure prête pour imprimé"

** EN PDF ou JPG ou PNG selon votre choix AUSSI**

** votre Carte de visite dans un mock-up réaliste(1)**

** mettre votre LOGO dans la carte de visite(2)**

** Mettre un QR CODE dans votre carte de visite**

** possibilité de demandez votre carte horizontale ou verticale**

** mettre votre image ou n'importe quelle image sur la carte**

** 5 modifications **

** livraison dans 2 jours au maximum**

(1) un Mockup c'est comme dans l'image, c'est un design d'une image réaliste qui vous montre comment votre carte de visite semblera après l'impression.

(2)si vous avez un logo je le mettrai dans votre carte de visite avec un grand plaisir mais je ne design pas les logos, je met seulement votre logo existant.

Et enfin dans la troisième partie nous aurons les options supplémentaires :

Options supplémentaires

- | | |
|--|---------------|
| <input type="checkbox"/> Modifications Illimitée!
Pas de délai supplémentaire | + 10 € |
| <input type="checkbox"/> Adapter votre carte de visite pour 5 autres personnes Max
Pas de délai supplémentaire | + 15 € |
| <input type="checkbox"/> je vous donne le Fichier source de la carte de visite recto & verso
Pas de délai supplémentaire | + 15 € |
| <input type="checkbox"/> logo et carte de visite
Délai supplémentaire de 1 jour | + 20 € |
| <input type="checkbox"/> Offre Vip: 3 Proposition carte de visite, Modification illimitée, Fichier Source, support Vip
Pas de délai supplémentaire | + 40 € |
| <input type="checkbox"/> Je peux livrer en 1 jour
S'applique à toutes les options supplémentaires commandées | 15 € |

C'est sur ces options que vous allez faire le plus d'argent!
Le panier moyen sur 5euros.com est de 25€ ce qui est vraiment intéressant!

Comment se rémunère la plateforme?

La plateforme 5euros.com prend une commission sur chaque transaction et cela va dépendre du forfait que vous allez prendre :

POUR COMMENCER	TOUT ILLIMITÉ	POUR LES PROS
Gratuit	5 € HT / MOIS	30 € HT / MOIS
<i>Vendez vos premiers microservices.</i>	<i>Boostez vos ventes et générez plus de revenus.</i>	<i>Démarquez-vous et professionalisez votre activité.</i>
Inscription	Essayer gratuitement	Essayer gratuitement
Sans engagement, gratuit à vie.	Sans engagement, renouvellement automatique après 30 jours d'essai.	Sans engagement, renouvellement automatique après 30 jours d'essai.
<ul style="list-style-type: none"> ✓ Commission de 20 % par vente ✓ 6 microservices maximum ✓ 10 options max. par microservice ✓ Jusqu'à 50 € par option Tracking Facebook et AdSense Modification du pseudonyme Statistiques détaillées Badge vendeur vérifié¹ Visibilité accrue sur 5euros¹ Mise en forme des microservices 	<ul style="list-style-type: none"> ✓ Commission de 1 € par vente ✓ Microservices illimités ✓ Options illimitées ✓ Jusqu'à 100 € par option ✓ Tracking Facebook et AdSense ✓ Modification du pseudonyme ✓ Statistiques détaillées Badge vendeur vérifié¹ Visibilité accrue sur 5euros¹ Mise en forme des microservices 	<ul style="list-style-type: none"> ✓ Commission de 1 € par vente ✓ Microservices illimités ✓ Options illimitées ✓ Jusqu'à 500 € par option ✓ Tracking Facebook et AdSense ✓ Modification du pseudonyme ✓ Statistiques détaillées ✓ Badge vendeur vérifié¹ ✓ Visibilité accrue sur 5euros¹ ✓ Mise en forme des microservices

Je vous conseille évidemment de commencer avec le service de base et de passer sur le forfait suivant dès que vous aurez fait vos premières ventes.

L'avantage du forfait "pour commencer" et que vous pouvez tester votre offre sans investir d'argent au départ! L'inconvénient c'est que si quelqu'un prend une option à 50€ la plateforme prendra 20% de commission! C'est pour cela qu'il faudra passer à la formule "tout illimité" si votre offre fonctionne bien !

Quoi vendre sur 5euros.com

Il y a des services qui fonctionnent mieux que d'autres car il y a beaucoup de demande. Par exemple dans la rédaction d'article vous êtes sûr de faire des ventes, il y a énormément de demandes! Par contre il faut avoir du temps pour écrire des articles donc si vous voulez ne pas passer trop de temps ce n'est pas le bon service !

Une des méthodes qui fonctionne bien et qui vous demandera du temps juste au début est de rédiger un document pdf sur “je vais vous expliquer “+ quelque chose Le but est de faire des recherches sur le sujet et créer un document que vous remettrez à la personne dès qu’elle commande, l’avantage ici c’est que dès que le document est écrit cela ne vous demandera plus de temps!

Si vous avez une compétence particulière vous trouverez forcément un moyen de la monétiser sur 5euros.com et si vous pensez n’avoir aucune compétence alors regardez ce que font les autres et faites mieux pour moins cher :)

Qu’est ce que j’ai vendu sur 5euros.com?

J’ai testé pas mal de chose mais parmi ce qui a marché, il y avait laisser des avis sur les entreprises sur google! Malheureusement cette catégorie à été supprimée :(j’avais tellement de commande que je n’arrivais plus à gérer.

J’ai actuellement un service de suppression de page google MyBusiness:

<https://5euros.com/service/15987/vous-expliquer-comment-supprimer-votre-page-google-contenant-des-avis-negatifs>

Je pense être l’un des seuls en france à savoir comment faire, j’ai essayé de trouver des choses sur internet je n’ai jamais trouvé! J’ai eu 3 commandes sur la formule à 100€ et cela me demande vraiment peu de temps pour faire cela, c’est plutôt rentable.

Et j’ai un deuxième service d’extraction de données pour les professionnels :

<https://5euros.com/service/11382/vous-creer-une-liste-de-prospection>

C’est un service qui me demande également peu de temps car j’ai un logiciel qui fait cela pour moi :) Ce genre de fichier est très demandé car cela coûte très cher lorsque vous voulez l’acheter à la CCI ou sur un site spécialisé!

Bref si vous êtes malin vous pouvez gagner un complément de revenu sympa sur 5euros.com sans y passer trop de temps!

Dernier point, il existe une formation crée par Ecom French Touch, vous permettant de gagner beaucoup plus rapidement vos 100 premiers euros puis vos 1000 premiers euros!

C’est une méthode très simple à mettre en place il suffit de regarder les vidéos et d’appliquer la méthode de A à Z!

Voici le programme de la formation :

- ◉ **Plus de 3 heures de formation** à haute valeur ajoutée.
- ◉ **De nombreux bonus** pour aller encore plus loin
- ◉ Une formation **accessible à vie**
- ◉ Accès aux **futures mises à jour**
- ◉ **Accès à la plateforme à partir de n'importe quel appareil**, que ce soit depuis votre smartphone, tablette ou ordinateur.
- ◉ Disponible **24h/24h, 7j/7**

Obtenez un plan d'action détaillé pour lancer votre business dès la fin de la formation et obtenir vos premiers résultats !

[Si ce programme peut vous intéresser alors cliquez ici pour en savoir plus!](#)

En savoir plus

Voyons maintenant la deuxième méthode :)

Méthode 2 : Créer un site internet c'est plus facile que vous ne le pensez

Temps nécessaire	2h à 20h par semaine
Investissement de départ	30€/an (Hébergement + Nom de domaine)

Est-ce que vous savez qu'avoir un site internet aujourd'hui c'est simple et facile à mettre en place? C'est à la portée de tous et techniquement vous n'avez quasiment rien à faire :D

Pourquoi créer un site internet?

Parce que c'est facile à mettre en place et cela peut vous faire gagner de l'argent via différentes méthodes que l'on va lister ci-dessous:

Quand vous avez un site internet voilà les différentes méthodes qui vont vous permettre de gagner de l'argent :

1- La publicité

Vous diffusez de la publicité sous forme de bannière et vous êtes rémunérés à chaque fois qu'une personne clique dessus selon la thématique de votre site cela vous rapportera entre 0.10 centimes et quelques euros par clic.

Pour que vous puissiez gagner beaucoup d'argent avec cette méthode il faut que vous ayez énormément de visites sur votre site, vous n'allez pas gagner beaucoup d'argent avec cette méthode si vous débutez, c'est pour cela que je ne la recommande pas au début.

2- Les articles sponsorisés

C'est une méthode que j'utilise beaucoup, en effet lorsque vous allez avoir un site/blog vous allez recevoir des dizaines d'offres tous les mois pour des partenariats. Souvent on va vous proposer de publier un article sur votre blog pour faire la promotion d'un autre site ou pour améliorer son référencement via un lien.

Ce genre de publication peut vous rapporter entre 20€ et 100€ par publication, et en plus ce n'est pas vous qui écrivez l'article. C'est très intéressant mais attention à bien choisir les partenaires pour que leur site soit dans une thématique similaire au votre :)

3- L'affiliation

C'est une des méthodes que je préfère car cela ne demande pas de temps et de gestion. En gros vous allez recommander un produit ou un service et vous toucherez une commission si la personne achète ce produit ou service. Sur la majorité des sites aujourd'hui vous avez la possibilité de devenir affilié et de mettre en avant les produits de cette boutique sur votre site :) Par exemple AMAZON à un programme d'affiliation où vous pouvez recommander tel ou tel produit et toucher une commission si la personne achète le produit.

Une idée serait de créer un site internet sur "les meilleurs aspirateurs balais" (par exemple) et de mettre votre lien affilié (pour toucher une commission) en bas de votre comparatif.

4- Créer ses propres produits

Il y a de plus en plus de personnes qui crée des produits d'informations. Généralement ce sont des guides pdf ou des formations vidéos, sur des domaines bien précis. Par exemple "comment créer votre site de A à Z" à l'intérieur de cette formation vous montrez toutes les étapes pour créer votre site internet en vidéo et vous vendez cette formation pour 97€ par exemple.

L'avantage c'est que vous créez une seule fois la formation et vous pouvez la vendre des milliers de fois. L'inconvénient c'est que si votre formation marche bien, il vous faudra une équipe pour gérer le support client.

Bref il y a énormément de possibilités!

Mais ce n'est pas tout.

Savez-vous qu'un site internet ça se revend? Si Si !

On estime qu'un site internet se revend entre 12 et 24 mois de CA.

Ainsi, si vous faites ne serait-ce que 100€ par mois alors vous pouvez espérer revendre entre 1200€ et 2400€ votre site :)

Et quand vous avez bien compris comment créer un site internet qui génère de l'argent, alors vous n'avez plus qu'à dupliquer le procédé sur d'autres sites.

Clément, comment je crée mon site internet facilement?

Comment créer son site internet facilement?

Tu es convaincu? Tu veux créer ton site internet?

Avant de te lancer il faut que tu saches 2 choses :

1. Il faut travailler sur ton site pour que cela fonctionne et écrire des articles régulièrement.
2. Il faut écrire des articles régulièrement et travailler pour que cela fonctionne.

Le succès n'est pas automatique et parfois il n'y a même pas de succès, mais si tu travailles régulièrement dessus il n'y a pas de raison que cela ne fonctionne pas.

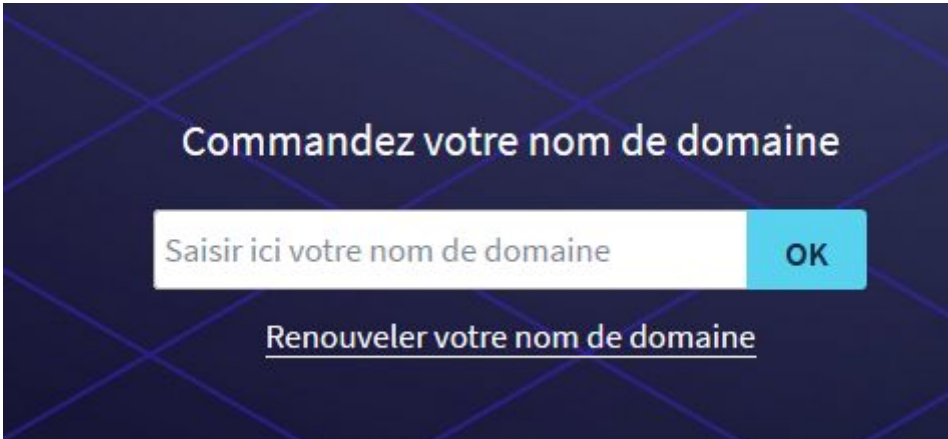
Acheter son nom de domaine et son hébergement

Le nom de domaine est l'adresse internet de votre site par exemple argentaz.com est un nom de domaine.

L'hébergement est l'endroit où sont stockés les fichiers du site, rassurez-vous, vous n'aurez pas nécessairement besoin d'y accéder.

Le mieux pour vous est de passer par OVH.

Cherchez l'encart "commander votre nom de domaine" sur la page :




Commandez votre nom de domaine

Saisir ici votre nom de domaine



[Renouveler votre nom de domaine](#)

Tapez le nom de domaine que vous voulez et cliquez sur ok.


Si le domaine est disponible vous pouvez le commander en cliquant sur le symbole:



Disponibilité

 **la-petite-goute-d-eau.fr** 

Prix hors TVA/1re année

~~6,99 €~~ **4,59 €** 

Sinon il faudra changer de nom de domaine (cela veut dire que quelqu'un à déjà réservé ce nom de domaine).

Si vous n'y connaissez rien, remplissez simplement comme les captures d'écran ci-dessous (sinon rendez-vous page 16) :

Ajouter des options

Passer cette étape

DNS Anycast: Accélérez le fonctionnement des serveurs DNS

/an/domaine
0,99 €

Les navigateurs web accèderont à votre site web plus rapidement dans le monde entier. Vos enregistrements sont répliqués dans nos serveurs DNS à travers le monde, vous bénéficiez ainsi de temps de réponse plus court. Les serveurs DNS redirigent vos visiteurs vers le serveur qui héberge votre site, plus ils sont proches de vos visiteurs plus ils accèdent rapidement à votre site web.

[En savoir plus](#)

DNSSEC: Sécurisez et authentifiez les réponses DNS

gratuit

Le protocole DNSSEC garantit l'intégrité des enregistrements DNS. Votre domaine est ainsi protégé des attaques contre les serveurs DNS telles que le Cache Poisoning. Vos visiteurs ont l'assurance d'accéder au bon site. Pour plus d'informations, n'hésitez pas à consulter notre guide : [Sécuriser votre domaine avec DNSSEC](#).

Sélectionnez le niveau de service correspondant à votre profil

Service Gold

L'offre conseillée aux particuliers, aux très petites entreprises ainsi qu'aux revendeurs.

[En savoir plus](#)

inclus

Service Platinum

L'offre spécialement conçue pour les moyennes entreprises et les associations.

[En savoir plus](#)

4,00 € /an/domaine

Service Diamond

L'offre particulièrement recommandée pour les grandes entreprises.


[En savoir plus](#)

14,00 € /an/domaine

[Retour](#)

[Continuer](#)

L'hébergement Kimsufi est le moins cher mais est largement suffisant pour un premier site internet.



Configurez votre hébergement web

[Passer cette étape](#)

Votre hébergement

[Afficher le détail des produits](#)

<input checked="" type="radio"/> Kimsufi Web Pour débuter 1,49 € HT / mois soit 1,79 € TTC	<input type="radio"/> Perso Pour un site Personnel 2,99 € HT / mois soit 3,59 € TTC	<input type="radio"/> Pro Pour un site vitrine professionnel 5,99 € HT / mois soit 7,19 € TTC Best Seller
<input type="radio"/> Cloud Web 1 Démarrez votre site avec 1 CPU et 2 Go de Ram 9,99 € HT / mois soit 11,99 € TTC	<input type="radio"/> Performance 1 Démarrez votre activité en ligne 9,99 € HT / mois soit 11,99 € TTC	<input type="radio"/> Cloud Web 2 Augmentez vos caches avec 4 Go de Ram 18,99 € HT / mois soit 22,79 € TTC New
<input type="radio"/> Je n'ai pas besoin d'hébergement Web avec mon nom de domaine		

[Afficher plus d'offres](#)

Dans la suite de l'écran il est important de prendre le module WORDPRESS. Les fichiers seront installés automatiquement et vous n'aurez pas à vous soucier de la technique! Votre site sera prêt à l'emploi dès que vous aurez fini de commander.

Sécuriser votre site avec nos certificats

Les certificats SSL permettent de chiffrer les communications entre votre site web et vos visiteurs, vous assurant confiance et sécurité des échanges.

<input checked="" type="radio"/> DV Let's Encrypt Pour votre site personnel ou professionnel Chiffrez les communications entre votre site web et vos visiteurs. Nécessaire pour mettre en confiance vos clients lors d'achats en ligne, le certificat SSL OVH sécurise les flux d'information transmis entre vos clients et votre site. Inclus	<input type="radio"/> DV Certifié par Sectigo Chiffrez les communications entre votre site web et vos visiteurs et bénéficiez d'un certificat d'une autorité de certification largement reconnue : Sectigo 4,17 € /mois	<input type="radio"/> SSL EV Certifié par Sectigo Indispensable pour votre site eCommerce Chiffrez les communications entre votre site web et vos visiteurs et rassurez-les sur la fiabilité et l'existence juridique de votre entreprise avec un certificat EV. Vous bénéficierez de la barre verte avec le nom de votre entreprise qui est le niveau de garanti le plus élevé sur Internet. 8,33 € /mois
--	--	--

Développer votre référencement local

Visibilité Pro /mois
~~19,99 €~~ **14,99 €**
(-25% pendant 1 an)

Visibilité Pro rend plus visible votre activité dans les résultats des moteurs de recherche et sur les cartes interactives. Vous pourrez aussi facilement gérer les avis de vos clients.

Cette solution de référencement local vous permet de gérer depuis une interface unique les informations et coordonnées de votre activité dans plus de 20 annuaires en ligne ainsi que les avis de vos clients

Choisissez votre module de gestion de contenus préinstallé

Comment créer un site sans avoir les compétences techniques ? Découvrez nos modules disponibles avec un hébergement.

<input checked="" type="radio"/> WordPress La simplicité du leader des CMS associée à un hébergement optimisé. Inclus	<input type="radio"/> Prestashop Vous souhaitez démarrer une boutique en ligne, PrestaShop est la solution idéale. Inclus	<input type="radio"/> Joomla Un CMS permettant de réaliser des sites web plus élaborés. Inclus
<input type="radio"/> Drupal Allez plus loin dans la personnalisation en adaptant le CMS à vos besoins et non l'inverse. Inclus	<input type="radio"/> Je ne souhaite pas de module	



Prévisualisation de votre commande




Abonnement		
Offre Mutualisée Kimsufi 2015 - 12 mois	la-petite-goute-d-eau.fr	17.88 €
compris dans le plan: 2 pops, 0 mailing list	la-petite-goute-d-eau.fr	0.00 €
Installation		
Installation module Wordpress	la-petite-goute-d-eau.fr	0.00 €
Création		
Demande de création d'un .fr - 1 an	la-petite-goute-d-eau.fr	6.99 €
Offres		
Shared hosting promotion	la-petite-goute-d-eau.fr	-6.99 €
🔑 Code promo		+
Total HT		17,88 €
TVA		3,58 €
Total TTC		21,46 €

[Retour](#)

[Continuer](#)

Créez un compte si vous n'en n'avez pas encore :

Identifiez-vous chez OVH

Je suis déjà client OVH	Je n'ai pas encore de compte OVH
<p data-bbox="475 629 754 651">Vous êtes maintenant déconnecté</p> <p data-bbox="448 685 783 734">Identifiant ou adresse email</p> <p data-bbox="448 752 783 801">Mot de passe </p> <p data-bbox="491 817 738 887">Se connecter</p> <p data-bbox="459 927 770 954"> Tout savoir sur l'identifiant client</p> <p data-bbox="475 972 754 994">Identifiant ou mot de passe oublié ?</p>	<p data-bbox="975 629 1315 678">Prénom</p> <p data-bbox="975 696 1315 745">Nom</p> <p data-bbox="975 763 1315 813">Adresse email</p> <p data-bbox="975 831 1315 880">Mot de passe </p> <p data-bbox="975 902 1294 981"><input type="checkbox"/> Je confirme avoir plus de 18 ans et accepte les Conditions générales de service OVH</p> <p data-bbox="975 1003 1302 1081"><input type="checkbox"/> J'accepte de recevoir des informations concernant les produits d'OVH</p> <p data-bbox="1023 1099 1270 1169">Créer un compte</p>



Modification de contact

Contacts

Un service créé chez OVH est généralement lié à plusieurs contacts. Ces derniers permettent la gestion de ce service en fonction de différentes autorisations.

[En savoir plus](#)

Vos services évoluent en fonction de vos différents niveaux d'autorisation


Vous :

 **Clement**
Exemple : si vous passez commande pour un tiers, vous avez la possibilité de renseigner les rôles des personnes associées au nom de domaine ci-dessous.


Propriétaire :

 **Clement** [Modifier](#)
Il s'agit de la personne possédant officiellement le nom de domaine.

Administrateur :

 **Clement** [Modifier](#)
Il s'agit de la personne chargée de répondre aux questions légales au sujet du domaine. C'est en général le propriétaire du domaine (droits : renouvellement, transfert, paramètres, modifications de rôles).

Technique :

 **Clement** [Modifier](#)
Il s'agit de la personne chargée de prendre les décisions techniques concernant le domaine (droits : paramétrage des serveurs DNS). Si le domaine est géré par un revendeur, celui-ci est le contact technique.

Serveurs DNS

L'accès à un site internet se fait en tapant son nom dans la barre URL du navigateur. Ce dernier associe alors le nom de domaine à l'adresse IP du site et permet son affichage. Cette connexion est rendue possible par un protocole de liaison appelé DNS. La zone DNS est la base de données qui contient l'ensemble des enregistrements pour un nom de domaine.

Paramétrez vous-même la zone DNS de votre nom de domaine afin de le faire pointer directement vers votre site.

[En savoir plus](#)

Serveur DNS par défaut ▼

[Retour](#)

[Continuer](#)

Dans la suite des écrans il faut valider le contrat et payer!

Je n'ai pas acheté ce nom de domaine c'était pour l'exemple. Vous recevrez ensuite un mail de OVH avec les instructions pour vous connecter à votre site! Le temps d'installation de votre site par OVH peut prendre jusqu'à 1h.

Vous pourrez ensuite commencer à utiliser votre Site WORDPRESS!

Pourquoi utiliser Wordpress?

Parce Qu'aujourd'hui il y a 30% des sites dans le monde qui l'utilisent.

Il y a donc une grosse communauté et si vous avez un problème vous trouverez facilement la solution.

Parceque c'est simple à utiliser.

Vous pouvez paramétrer le site vous-même sans rien y connaitre! Wordpress fonctionne avec des thèmes (graphisme) et des plugins (gratuits et payants) que vous venez ajouter sur votre site.

Ainsi si vous avez besoin de mettre en place une sauvegarde automatique de votre site vous allez pouvoir chercher parmi les plugins lesquels utiliser.

Pour installer un plugin rendez-vous dans extension puis ajouter.

Pour installer un thème rendez-vous dans apparence puis thèmes puis ajouter

Parmi les extensions que vous devriez installer au début je vous conseille :

UpdraftPlus pour les sauvegardes automatiques.

TinyMCE pour avoir plus d'options dans l'éditeur de texte lors de la rédaction de vos articles.

Yoast SEO pour le référencement de votre site sur Google

Really Simple SSL pour passer votre site en HTTPS.

Il va falloir paramétrer votre site wordpress vous allez devoir chercher et vous renseigner sur certaines choses mais il faut que tu gardes à l'esprit que c'est très facile à utiliser et qu'il y a une énorme communauté qui est là pour t'aider.

D'ailleurs si tu veux de l'aide n'hésites pas à rejoindre la [communauté Argent AZ](#)

Si tu veux de l'aide tu peux également me contacter sur mon mail :

argentaz.com@gmail.com

Méthode 3 : Créer ses propres produits

Temps nécessaire	2h à 20h par semaine
Investissement de départ	25€ à 50€ par mois

C'est la méthode la plus difficile à mettre en place mais c'est également la méthode qui vous rapportera le plus. En effet cette méthode est de créer des formations de A à Z pour apprendre ou réaliser quelque chose.

Cela peut être par exemple :

- Une formation complète de A à Z pour créer un site avec Wordpress
- Apprendre à faire des photos comme un professionnel
- Apprendre une langue

Il y a tellement de formation que vous pourriez créer pour aider les autres à apprendre quelque chose que vous, vous connaissez!

Le tout est effectivement d'avoir une connaissance à monétiser.

Dès que j'ai mon idée comment faire?

Si vous avez une idée, ou une passion il va falloir décider comment vous voulez délivrer votre formation

- Vidéos
- PDF
- Audio
- Skype
- Téléphone

Vous pouvez bien sûr mixer plusieurs canaux ensemble.

Il va donc ensuite créer votre plan.

Prenons un exemple :

titre de la formation : Comment devenir influenceur sur internet (c'est un exemple je ne suis pas le mieux placé pour parler de ça)

Le plan de la formation pourrait être

- Module 1 Trouver son thème
 - cours 1 : Pourquoi avoir un thème précis
 - cours 2 : Comment trouver un thème
 - cours 3 : L'avantage d'être un influenceur de niche
- Module 2 Créer son écosystème
 - cours 1 : créer sa page Facebook
 - cours 2 : créer sa chaîne youtube
 - cours 3 : créer son profil instagram
 - cours 4 : créer un groupe facebook
- Module 3 Obtenir plus de follower
 - cours 1 : avec les réseaux sociaux
 - cours 2 : grâce aux blogs
 - cours 3 : grâce à d'autres influenceurs
- ...

Le nombre de modules et de cours étant bien sûr illimité.

Il va falloir héberger tout cela maintenant!

La plateforme Systeme.io

Le meilleur rapport qualité-prix actuel est systeme.io !

[Système.io](https://systeme.io) vous permet de créer et gérer des formations complètes !

Vous allez pouvoir :

- Gérer vos contacts
- Créer des pages de captures (pour obtenir l'email de vos prospects)
- Créer des tunnels de ventes (pour leur présenter vos produits)
- Ajouter des systèmes de paiements paypal ou stripe (pour qu'ils achètent vos produits)
- Envoyer des newsletters et des emails automatiques
- Créer un blog

Tout cela et bien plus pour seulement 27€ par mois ! Je dis seulement car systeme.io à révolutionné le marché avec son offre low cost, comme free à l'époque des forfaits mobiles. Pour la même chose chez la concurrence c'est 100€/mois

En plus de cela vous pouvez le tester gratuitement pendant 14 jours avec le lien ci-dessous :

[Tester systeme.io gratuitement](#)

Certaines personnes se servent de système.io pour créer uniquement des tunnels de ventes pour vendre des produits en affiliation (méthode 2). Cela peut être une bonne idée également.

Un des avantages de système.io est d'avoir des TAGS cela va permettre de TAGUER une personne lorsqu'elle fait une action:

Par exemple : une personne s'inscrit sur une page de capture avec un formulaire "promotion spéciale" vous pouvez taguer cette personne avec un tag que vous appelez "promotion spéciale" et vous allez pouvoir contacter si vous le souhaitez toutes les personnes avec ce tag là, afin de leur proposer une offre adaptée.

C'est particulièrement utile lorsqu'un prospect vous a acheté un produit, vous lui mettez un tag "à acheter le produit X" et cela vous évite de lui envoyer des offres sur ce même produit! c'est plus professionnel et cela évitera qu'il se désabonne de votre mailing liste.

Conclusion

Dans ce document je ne suis pas entré dans tous les détails car cela serait bien trop long, mais vous avez déjà des bonnes pistes pour démarrer votre projet.

Si vous avez peu de temps je vous conseille de vous concentrer sur 5euros.com car ça marche réellement et si vous trouvez des bonnes idées cela ne vous prendra pas beaucoup de temps.

Si vous avez plus de temps je vous conseille la méthode 2 ou 3 car c'est là que vous allez réellement gagner de l'argent mais il faudra s'accrocher car lors de la création d'un site internet, il y a peu de chances que cela marche au bout de 2 mois, il faudra généralement attendre entre 6 et 12 mois avant de voir des résultats. Si vous voulez des résultats plus rapides il faudra investir dans la publicité !

Pour compléter les informations de ce guide [vous pouvez consulter la partie blogging](#) qui vous donnera d'autres idées et astuces.

Merci de m'avoir lu, si vous avez des questions je serais ravi d'y répondre à l'adresse :

argentaz.com@gmail.com

Clément